



LES INITIATIVES DES MEMBRES

La plantation de 700 arbres débute !

Dans le cadre du plan Canopée, des arbres seront plantés cet hiver dans les différents quartiers strasbourgeois afin de lutter contre les îlots de chaleur et le réchauffement climatique.

Sagement alignés les uns à côté des autres devant les serres du parc de l'Orangerie, et parés de leurs couleurs automnales, érables, tilleuls, chênes et charmes attendent d'être plantés dans un parc, le long d'une rue ou sur une place. Ce sont les premiers arbres du plan Canopée, voté en août dernier par le conseil municipal. Il prévoit la plantation de 10.000 nouveaux arbres d'ici 2030.

"Cela représente un budget d'un million d'euros par an, rappelle Suzanne Brolly, adjointe en charge de la ville résiliente. L'objectif est de limiter les îlot de chaleur : entre les espaces arborés et ceux très minéraux, comme la place Kléber, on observe des différences de température de 4 à 7 degrés. C'est aussi une manière d'améliorer la ville, de lutter contre le réchauffement climatique et de rétablir une équité entre les différents quartiers strasbourgeois. Certains d'entre eux sont beaucoup moins bien pourvus en espaces naturels."



DES NOUVELLES DU CLUB

Le Club compte 240 membres (collectivités, associations, collectifs de personnes ou entreprises) situés ou intervenant sur le territoire de l'EMS, ainsi que les 309 écoles et structures périscolaires et 80 habitants du PNU.

Le blog du Club à partager !

clubrelaisjardinetcompostage.blogspot.com

Au programme de ce mois

Des nouvelles du Club	page 1
Les initiatives des membres	page 1
Infos, côté jardin	page 2
- Le jardin de décembre à début janvier	
Le jardin avec la Lune	page 7
Une maladie, un ravageur	page 8
- Les Chancres	
Relais les annonces	page 9

1000 arbres par an
700 arbres seront plantés d'ici la fin de l'année, période propice à cette opération, dans différents lieux à l'image des parcs de la Bergerie, des Poteries, Eugène-Imbs, de l'Extenwoerthfeld, du Heyritz, du square Adèle-Glaubitz ou des rues Pflimlin et Pierre de Courbertin. Le but est ensuite de passer à 1000 nouveaux arbres par an.

En parallèle, la Ville poursuit ses concertations avec les habitants qui avaient profité cet été de plantations éphémères sur des places, afin de décider d'aménagements pérennes. Autre nouveauté : "Sur le site Strasbourg ça pousse, les internautes peuvent nous soumettre les espaces où ils aimeraient qu'on plante des arbres, ajoute Suzanne Brolly. Nos services étudieront la faisabilité technique des demandes : un arbre doit par exemple bénéficier d'une fosse suffisamment grande et d'une terre de qualité pour le développement de ses racines."

La Ville collabore également avec l'architecte des Bâtiments de France pour déterminer où placer des arbres au sein de la Grand-Ile, un secteur très minéral, et étudie la possibilité de planter des arbres fruitiers. Une politique qui s'inscrit sur le long terme : les arbres mettront 20 à 30 ans pour grandir et apporter ombre et humidité.

Texte et photos : <https://www.strasbourg.eu/>

INFOS, CÔTÉ JARDIN

Le jardin de décembre à début janvier

Les arbres, arbustes et arbrisseaux

Les feuilles ont mis beaucoup de temps pour tomber. Les coups de froids matinaux de fin novembre ont mis fin à cette attente. En se décomposant, les feuilles mortes vont reconstituer le stock d'humus. L'idéal est de les laisser sur le sol ; sinon elles servent de paillis nourricier et protecteur pour couvrir les parties nues du jardin (potager, petits-fruits...) ou sont entassées à côté du compostier comme structurant.

Sauf si les températures sont négatives toute la journée, le jardinier plante, racines nues ou en conteneur, les arbres (plus de 7 m), les arbustes (4 à 7 m), les arbrisseaux (0,50 à 4 m) et les sous-arbrisseaux (moins de 0,50 m). Les distances de plantation sont respectées. Le trou doit correspondre à 3 fois le volume du conteneur ou des racines nues.

Les arbustes à floraison printanière et conduite libre ne sont pas taillés pour assurer une floraison abondante en 2021. Seuls ceux à floraison estivale le sont d'octobre à mars. Les arbustes conduits en haie au carré sont taillés strictement. Les arbres de haut-jet (plus de 7 m) sont élagués après les dernières feuilles tombées.



Arbres marcescents qui ne perdent leurs feuilles (charmille, hêtre...) qu'à l'arrivée des nouvelles.

Les arbres fruitiers et les petits-fruits

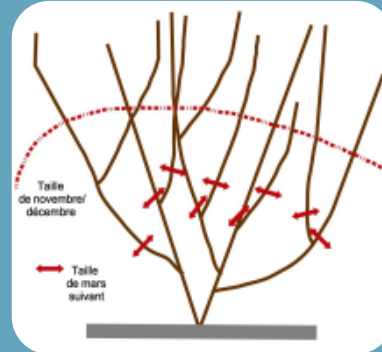
Jusqu'en mars, les arbres fruitiers sont plantés racines nues. L'idéal est de le faire encore en décembre (voir relais l'INFO de novembre 2020) sauf si les températures extérieures sont très basses.

La taille des arbres fruitiers ou des petits fruits est faite jusqu'en mars 2021. Malheureusement, les cours de taille des associations locales sont pour l'instant interdits.

Les rosiers !

Tous les types de rosiers subissent une taille de nettoyage en diminuant le volume de leurs branches et en coupant à ras les branches malades ou sèches. Les déchets de taille sont fagotés et servent au barbecue. Le jardinier couvre le sol d'1cm de compost puis de 5 cm de feuilles mortes.

La taille de floraison sera faite en mars 2021.



S'embrasser sous le gui !

Attention la baie est toxique. L'apparition de gui en quantité peut être le signe de la mauvaise santé d'un arbre. Un ou deux pieds n'épuisent pas l'arbre. Plus, il est important de l'éliminer.

Comment faire ? Couper le gui au ras de la branche avec une serpette. Ensuite, il est nécessaire de creuser en profondeur dans la branche pour enlever la partie du bois atteinte. S'il reste des suçoirs, une nouvelle touffe peut apparaître dès l'année suivante. Creuser en profondeur. Si les branches sont envahies, mieux vaut les couper avec une scie d'arboriculteur.




Les jardiniers trouveront ci-après en photos différentes interventions faciles à réaliser. C'est parti : bien affûter les outils, les désinfecter avec de l'alcool (gel hydro-alcoolique par exemple) puis les huiler avec un produit de qualité !



Interventions de taille en photos




Suppression des rejets à la base des arbres à faire tout le long de l'année.



Suppression des gourmands = il est important de le faire tous les ans (ici gourmands de 2 ans) et tôt dans l'année (en mai/juin). Attention : certains gourmands peuvent être gardés pour remplacer des structures manquantes, malades ou cassées.



Ne rien faire sur les noyers = la taille, si nécessaire, sera faite en août 2021 pour éviter que l'arbre pleure.



Suppression des rameaux en excès sur un pommier en plein vent = supprimer des rameaux les plus dressés et maintenir ceux qui tendent vers l'horizontale (resteront 2/3 à 1/2 des rameaux).



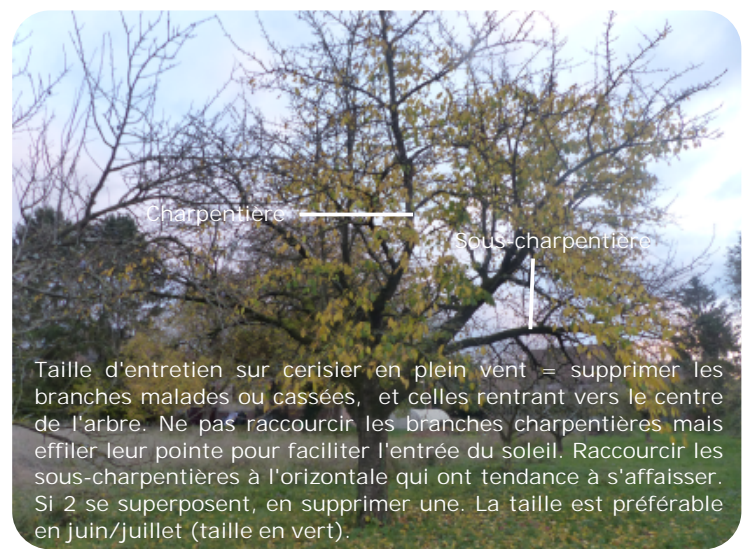
Des arbres creux pour les oiseaux cavernicoles et les chauves-souris.



Suppression des rameaux en excès sur un cerisier en plein vent = supprimer les rameaux les plus dressés (1/2 des rameaux resteront).



Taille du cerisier en gobelet = les pointes sont effilées mais ne sont pas rabattues.



Taille d'entretien sur cerisier en plein vent = supprimer les branches malades ou cassées, et celles rentrant vers le centre de l'arbre. Ne pas raccourcir les branches charpentières mais effiler leur pointe pour faciliter l'entrée du soleil. Raccourcir les sous-charpentières à l'horizontale qui ont tendance à s'affaisser. Si 2 se superposent, en supprimer une. La taille est préférable en juin/juillet (taille en vert).




Vergers-piéton (poirier) = diminuer le nombre des organes fruitiers + brosser les grosses branches pour supprimer lichens et mousses.



Vergers-piéton en fin de vie = diminuer le volume des arbres pour les soulager et ne garder que quelques rameaux à fruits.



Interdiction du brûlage des végétaux = mise en tas des branches qui servent de refuge pour la macro-faune (haie de Benjes) ou broyage pour création de paillis au potager.



Comme depuis plusieurs années, il est proposé au jardinier de suivre mois après mois les travaux au potager à partir de plusieurs espaces théoriques. Le choix des légumes ou des légumes-fruits suit une logique gastronomique.

- L'espace "Ratatouille" : tomates, poivrons, aubergines, courgettes, piments, plantes aromatiques, ail, oignons et échalotes.
- L'espace "Potée" : carottes, poireaux, céleris, panais, navets, choux + concombres, cornichons, crosnes, topinambours pour donner du volume.
- L'espace "Plat gros volumes" : pommes de terre, haricots verts nains et à rames, petits-pois nains et à rames et fèves.
- L'espace "Soupe de courges" : toute la famille des Cucurbitacées sauf courgettes et concombres.
- Les salades, les radis, les blettes, les betteraves de différentes couleurs ou les navets ... occupent les parties libres ou libérées des différents espaces.

Que faire de décembre 2020 à janvier 2021 ?

Le jour "1" de l'année jardin 2021 a commencé entre le 25 octobre et le 15 novembre 2020. Le jardinier suit le rythme de la forêt : c'est plus facile pour être dans le bon tempo au jardin !

Espace "Potée 2020"

Toutes les variétés de choux, les panais, les céleris raves, les navets ou les poireaux sont toujours récoltés à besoin. Attention, navets et céleris peuvent geler puis pourrir. Le jardinier poursuit donc la mise en jauge.



Les chicorees plantées en septembre ici et là ou en planches sont consommées à besoin. Elles sont protégées par un mini-tunnel ou des voiles de protections. Les basses températures matinales de novembre (jusqu'à -5°C) ont fait des dégâts, mais les pieds vont repartir.

Les espaces libres ou libérés sont couverts avec des déchets verts du moment (feuilles mortes, broyat...).

Comment préparer cet espace pour 2021 ?

L'espace "Potée 2020" deviendra
l'espace "Plat gros volume 2021".

Le sol du futur espace "Plat gros volume" demande au moins un décompactage sur les rangs des futurs semis de haricots, de petits-pois ou de fèves (tous les 50 cm), ou futures plantations de pommes de terre (tous les 70 cm). En sol limoneux, le jardinier paille avec des feuilles mortes puis le décompacte jusqu'en mars avec une fourche-bêche ou un outil type "grelinette". En sol argileux, c'est, jusqu'à mi-

décembre, demi-bêchage (sans retournement des mottes) puis paillage de feuilles mortes. Avant le paillis de feuilles mortes, le fumier est épandu très composté pour éviter les vers fils de fer (larves de taupins) et les légumes fourchus.

Les choux de Bruxelles à l'honneur !

Les choux de Bruxelles sont récoltés des premières gelées jusqu'en mars. Ce légume d'hiver est extrêmement résistant au froid et ne nécessite aucune protection pour l'hiver. Il est meilleur après les premières gelées. Les "petites pommes" sont récoltés dès qu'elles ont 3 cm de diamètre et au fur et à mesure des besoins.

Avant, ces choux sont semés de fin avril à mai en pépinière (espace réservé aux semis de légumes qui sont repiqués après plusieurs semaines en pleine terre). Au stade 4 feuilles, ils sont repiqués de mi-mai à fin juin à 70/100 cm en tous sens, en les enterrant assez profondément. Comme ces choux restent très longtemps en place (plus de 6 mois), le jardinier peut semer ou repiquer d'autres légumes sur et entre les rangs (salades...).



Espace "Plat gros volume 2020"

Les chicorees, la mâche, les navets ou les radis d'hiver sont ramassés à besoin. Si le froid s'intensifie, les radis d'hiver (noirs, blancs ou rouges) et les navets sont mis en jauge ou sont couverts d'une épaisse couche de feuilles mortes.



Les gros navets sont souvent verveux et creux !

Comment préparer cet espace pour 2021 ?

L'espace "Plat gros volumes 2020" deviendra l'espace "Ratatouille 2021".

Le sol du futur espace "Ratatouille" ne demande aucun décompactage. En mai 2021, la plantation des tomates, aubergines, poivrons, piments ou courgettes engendreront uniquement le creusement de trous larges et profonds d'un fer de bêche puis leur remplissage de compost. Donc ni décompactage ni bêchage ne sont obligatoires en automne. Des novembre, le sol est couvert d'une épaisse couche de feuilles mortes (au moins 10 cm) ; elle sera complétée de divers autres déchets verts au courant des mois. Avant les feuilles, le jardinier peut épandre du fumier peu décomposé ou paillieux, ou du compost demi-mûr ou frais. Pourquoi faire plus ?

Une astuce qui fait gagner du temps et améliore la fertilité du sol !

En décembre, préparer des trous tous les 60/80 cm. Les remplir de compost peu décomposé (issu du vidage du compostier), enfoncer un piquet pour indiquer les trous et enfin les couvrir de feuilles. En mai, tout est prêt pour la plantation des pieds de tomate !

Espace "Ratatouille 2020"

Cet espace est vide pour travailler le sol. Si des pieds de tomates, d'aubergines ou de poivrons sont encore présents, les cisailer sur place. Les pieds de tomates malades sont arrachés puis cisailés aux pieds



des petits fruits ou des haies d'arbustes. Ce broyat est recouvert de feuilles mortes.

Les chicorees sont protégées par un voile de protection ou un minitunnel. La mâche est ramassée à besoin.

Plantes aromatiques

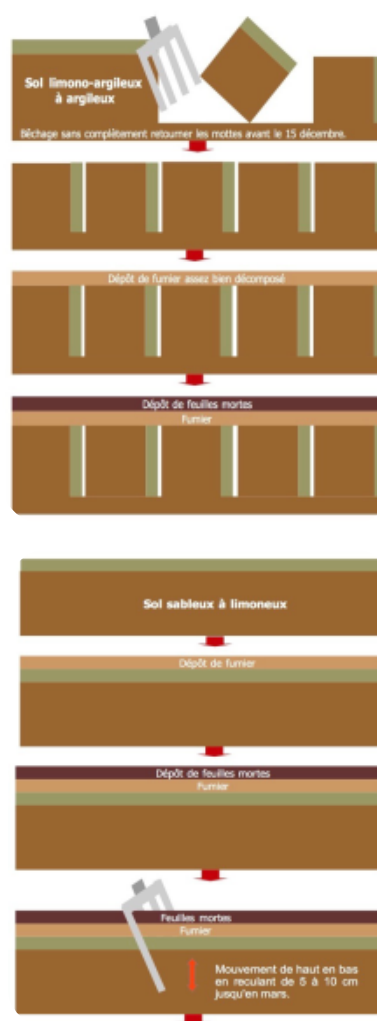
Tant que le sol n'est pas gelé, la multiplication des plantes aromatiques se poursuit par division des touffes (oseille, ciboulette, ciboule, ciboulaïl, mélisse citronnelle...) ou par bouturage (sauge, thym, romarin...).

Comment préparer cet espace pour 2021 ?

L'espace "Ratatouille 2020" deviendra l'espace "Potée 2021".

Le sol du futur espace "Potée" demande un décompactage et plus particulièrement pour celui des planches des légumes-racines (carotte, panais...) ou demi-racines (celer-rave, navet...).

En sol limoneux, le jardinier paille avec des feuilles mortes puis le décompacte jusqu'en mars avec une fourche-bêche ou un outil type "grelinette". En sol argileux, c'est, jusqu'à mi-décembre, demi-bêchage (sans retournement des mottes) puis paillage de feuilles mortes. Avant le paillis de feuilles mortes, le fumier est épandu très composté pour éviter les vers fils de fer (larves de taupins) et les légumes fourchus.



Espace "Soupe de courges 2020"

L'espace "soupe de courges" est toujours vide mais les biodéchets grossiers s'y entassent et les soupes nous délectent !



Comment préparer cet espace pour 2021 ?

L'espace "Soupe de courges 2020"

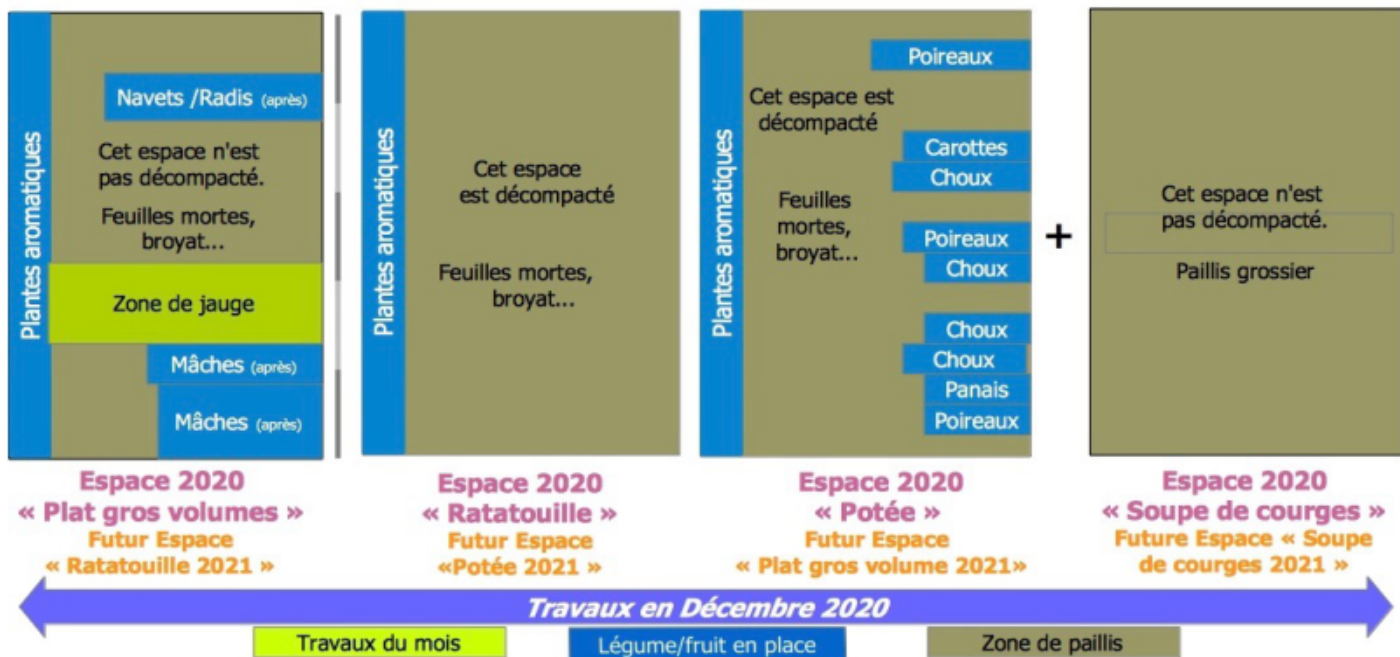
restera l'espace "Soupe de courges 2021"

L'espace "Soupe de courges" se situe dans un potager de grande taille ou ailleurs dans le jardin, car les distances de plantations des courges varient entre 1,50 et 2 m. Son sol ne demande aucun décompactage car les plantations de courges en mai 2021 engendreront uniquement le creusement de

trous larges et profonds d'un fer de bêche puis leur remplissage de compost.

Depuis novembre 2020, le sol est couvert d'une épaisse couche de feuilles mortes, de déchets verts grossiers, de déchets de fauche, de plantes montées en graines ou d'indésirables (mauvaises herbes), de feuilles malades de fruitiers, de pommes ou autres fruits pourris, de balayages d'écorces de bois issues de livraisons de bois de chauffage... Pourquoi faire plus ?

Espaces gastronomiques de décembre 2020 à janvier 2021



La pelouse

Le jardinier peut ramasser les dernières feuilles. Si beaucoup de mousse est observée, l'épandage en très faible quantité de cendre blanche la limite. Au printemps, les tontes devront être fréquentes (1 fois

par semaine), avec une hauteur de coupe supérieure à 6 cm et en laissant le déchet sur place (la tonte mulching est l'idéale).

L'aire de compostage et la valorisation des déchets verts

En novembre, le compostier unique a été vide complètement. Le jardinier peut encore le faire en décembre.

La période hivernale est favorable au bricolage avec des planches de bois, du grillage ou des palettes. Attention : son volume doit être en rapport avec

celui de déchets produits et à traiter. Un bac de 650 litres est bien suffisant pour une famille qui utilise la technique du paillage pour une majorité de déchets verts du jardin.






Le jardinier désherbe, nettoie, enrichit (1 à 2 cm de compost mûr) le sol dans les massifs. Il rabat à la cisaille ou au sécateur les asters et autres vivaces à floraison automnale. Les déchets de rabatage peuvent être laissés sur place ou sont épandus dans les différents espaces du potager. Il taille les clématites à floraison estivale.

Les plantes de rocailles ou de massifs sont plantées sans restriction en respectant les distances de plantation. Le jardinier n'est pas obligé de les acheter en godet. Il peut facilement en récupérer dans d'autres jardins. Des fragments se bouturent bien.

Focus sur les asters

Les fleurs sont généralement assez petites le long de chaque tige. La période de floraison s'étale de la fin du mois d'août au mois de novembre. Les asters apprécient la lumière, voire le soleil si la terre reste fraîche en été (paillage, plantation en massif avec d'autres plantes...). Tous les sols leur conviennent. Les asters ne supportent pas l'humidité stagnante en hiver.

L'automne est la meilleure période de plantation. Le jardinier peut acheter ces plantes en godets ou en récupérer par division de touffes. Leur croissance est très rapide. Il faut compter 3 pieds au m² pour les plus grands, 4 ou 5 au m² pour les plus petits. Comme toute plantation de vivaces en godet, il faut tremper



préalablement la motte pour que le terreau soit gorgé d'eau. Ensuite, démêler délicatement les racines trop serrées. Creuser un trou à la dimension de la motte, déposer au fond du trou un peu de compost bien décomposé ou du terreau de plantation puis tasser bien autour du pied. Enfin, pailler avec des feuilles mortes ou du broyat de déchets verts.

Les asters sont rabattus de moitié en juin pour favoriser leur tenue et la floraison. Pincer les pousses en juin.

Dès l'automne, les tiges sèches sont rabattues. Les déchets cisillés sont laissés sur place. Toutefois, il est conseillé de ne rabattre les tiges qu'à la fin du mois de février. Les oiseaux pourront ainsi se nourrir des graines durant l'hiver.

Les asters se multiplient très facilement par division de la touffe de l'automne au début du printemps, ou par bouturage un peu plus tard dans la saison.

Quelques variétés :

- Les asters "novae-angliae" atteignent facilement 1,80m à 2,20m. Le jardinier les plante dans une haie libre ou en fond de massif (pour éviter de l'ombre aux autres plantes).
- Les asters "novae-belgii" sont plus petits, entre 0,60 et 1,20m.
- La plupart des variétés vendues chez

les professionnels sont issues par hybridation des espèces novae-angliae et novi-belgii.

- Aster ericoides 'Pink star' : petites fleurs roses
- Aster frikartii x 'Mönch' : fleurs mauves - 60 cm
- Aster cordifolius 'Ideal' : petites fleurs bleues - 100 cm
- Aster novi-belgii 'Patricia Ballard' : fleurs semi-doubles rose-lilas
- Aster novae-angliae 'Andenken' : fleurs framboise

Le jardin avec la lune !

Suivre le calendrier lunaire permet une programmation de l'activité au jardin sans rien oublier. Mais avant tout, il est impératif de privilégier l'état du sol et les conditions climatiques !

- Semis du 16 au 29 décembre et du 14 au 27 janvier (peu ou pas de semis à cette période).
- Plantations du 3 au 15 décembre puis du 30 au 31 et du 1er au 13 et du 28 au 31 janvier :
 - Bouturage ou marcottage des plantes aromatiques (romarin, thym, sauge, lavande...) et de nombreux arbrisseaux,
 - Travail du sol, apport d'amendements et paillage des espaces libres ou libérés.

UNE MALADIE, UN RAVAGEUR !

Les Chancre

"Chancre" est un terme employé pour parler d'une lésion au niveau de l'écorce d'un végétal. Plusieurs bio-agresseurs produisent des chancres. Ils peuvent avoir de très nombreuses origines. Ils sont causés par des champignons (notamment des rouilles) ou des bactéries qui obstruent les vaisseaux de la sève et finissent par causer des symptômes au niveau de l'écorce.

- Les chancres causés par des champignons présentent souvent des dépressions ou des crevasses plus ou moins étendues. De couleur sombre, elles conduisent à la chute de l'écorce ou la pliure de la tige du fait de la destruction des vaisseaux conducteurs de sève.
- Les chancres bactériens sont relativement similaires à la différence près qu'ils sont très souvent associés à des sécrétions visqueuses. Ils sont souvent la conséquence de chocs mécaniques qui blessent la plante et laissent entrer le ravageur.



Biologie

Pour les arbres et arbustes, la vitesse de développement du pathogène causant le chancre détermine la gravité de l'attaque qui peut mettre plusieurs années à détruire la plante.

Les maladies telles que le chancre coloré du platane ou le chancre bactérien du kiwi sont très graves et conduisent à la mort de la plante atteinte.

Au potager, les maladies causant des chancres conduisent à la destruction de la plante et à la perte des récoltes.

Moyens de lutte

- Au potager, le respect de la rotation des cultures limite le risque de transmission de la maladie,
- Éviter la stagnation de l'eau au pied des plantes,
- Vérifier l'état sanitaire de la plante avant l'introduction au jardin,
- Pour limiter au mieux les attaques sur les arbres, ne pas les affaiblir par des tailles drastiques et éviter de les blesser en travaillant le sol ou en débroussaillant,
- Éliminer les branches mortes afin qu'elles ne soient pas des points d'entrée pour les pathogènes, en respectant l'orientation de la coupe favorisant l'écoulement de l'eau,
- En cas de taille sur une plante malade, désinfecter les outils avec de l'alcool pour ne pas contaminer d'autres plantes.

Guide d'observation et suivi des bio-agresseurs au jardin

Ce guide est destiné à apporter aux jardiniers amateurs les notions nécessaires au diagnostic des bio-agresseurs (maladies et ravageurs) affectant les plantes du jardin.

Ce guide est proposé par la Société Nationale d'Horticulture de France avec le soutien du ministère en charge de l'Agriculture et de l'alimentation, du ministère de la Transition écologique et solidaire et de l'Agence Française pour la Biodiversité.

<https://www.jardiner-autrement.fr/guide-dobservation-et-suivi-des->



Le site de référence pour jardiner sans pesticide

Extraits de textes et photos : <http://www.jardiner-autrement.fr>

Les mois précédents ...

Déc 2019	La Mouche du brou de la Noix
Jan 2020	La Cloque du Pêcher
Fév 2020	Le Puceron du Rosier
Mar 2020	Le Septoriose du Céleri
Avr 2020	La Maladie des taches pourpres du Fraisier
Mai 2020	Les Punaises des Choux
Jun 2020	La Mosaïque des Concombres
Jul 2020	Le Botrytis du Basilic et le Mildiou du Persil
Aou 2020	Les Pucerons du Melon
Sep 2020	La Chrysomèle de la Lavande
Oct 2020	Le Cynips du Châtaignier
Nov 2020	Le Tigre du Platane

RELAIS, LES ANNONCES EN DÉCEMBRE 2020

Vous souhaitez passer une annonce!

Elle peut concerner:

- Le matériel de jardin ou d'espaces verts: don, échange, location gratuite, recherche ou vente (à petits prix),
- Les compétences techniques: proposition ou recherche (cours de taille, expertise...),
- Les offres ou les recherches d'emploi sur les thématiques des espaces verts, de la nature ou de l'environnement, de l'agriculture, de la vente (jardinerie, pépinière...) ou en lien avec les structures dont les compétences appartiennent aux mêmes thématiques.

Attention, ces annonces ne sont pas des offres commerciales.

Merci de les communiquer à l'animateur du Club clubrelaisjardinetcompostage@gmail.com

FFP

La Fédération Française du Paysage propose des emplois sur <http://www.f-f-p.org/fr/emploi/>

La Ville et
l'Eurométropole
de Strasbourg

Accompagnement à la création de sites de compostage collectif sur l'espace privé ou public au pied de votre immeuble ou dans votre quartier.
Contact : Amandine DUPIN - Direction de l'Environnement et des Services Publics Urbains
compostage@strasbourg.eu

Stages

- COLLEGES 2020 / Stages collèges réservés aux élèves de 4ou 3 ème Date limite de dépôt des candidatures : 30/11/2020
- RESERVES - 2020 / Candidatures stages RESERVEES aux lycéens de l'enseignement général, aux adultes en formation professionnelle non diplômante via un organisme agréé et aux périodes de mise en situation en milieu professionnel pour les demandeurs d'emploi etc Date limite de dépôt des candidatures : 30/11/2020

Emplois

- grimpeurs-ses - élagueurs-ses / Direction Mobilité, Espaces publics et naturels / Espaces verts et de nature Date limite de dépôt des candidatures : 17/01/2021
- jardinier-ère / Direction Mobilité, Espaces publics et naturels / Espaces verts et de nature Date limite de dépôt des candidatures : 17/01/2021
- ingénieur-e référent-e paysage - CDD de 12 mois / Direction Mobilité, Espaces publics et naturels / Aménagement espace public Date limite de dépôt des candidatures : 13/12/2020

Commune
Entzheim

Agent des espaces verts (h/f)

Date limite de dépôt des candidatures : 11/01/2021

Association
AcroCIAtion

L'association du quartier du Vieux Cronembourg, l'aCROciation, reconduit sa collecte de sapins de Noël le samedi 9 janvier 2021 de 10 h à 12h. Apportez vos sapins au niveau du site de compostage partagé du square Saint Florent.
Contact : acrociation@lilo.org

SIKLE



Sikle est une association qui collecte à vélo les déchets organiques des restaurants de Strasbourg et des particuliers place St Etienne, en collaboration avec l'EMS. Tous ces déchets alimentaires sont compostés localement sur notre site de compostage, pour une ville fertile.
Nous produisons un compost riche en azote qui permet d'amender le sol efficacement, permettant ainsi une culture foisonnante.
Ce compost est disponible à la vente en vrac ou en sac de 40L. Si vous souhaitez passer commande, contactez Eve à l'adresse suivante : eg@sikle.fr

Plus d'emploi !

<https://www.emploi.strasbourg.eu>
https://www.emploi-territorial.fr/recherche_emploi_mobilite/1/

Photos : <https://pixabay.com/fr/> et Eric Charton

Contact Club et Relais L'INFO

Eric Charton 06 02 38 18 12 clubrelaisjardinetcompostage@gmail.com
<http://www.strasbourg.eu/ma-situation/association/club-jardiner-autrement-composter>
<http://clubrelaisjardinetcompostage.blogspot.com/>